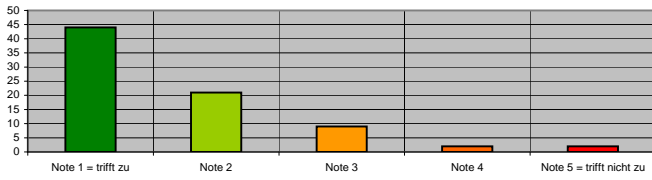
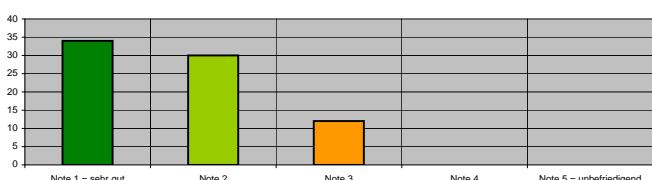
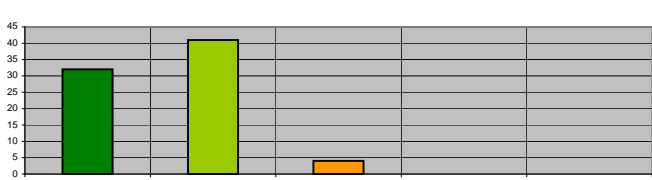


Anzahl Fragebögen 78

1.) Fragen über den/die Studierende/n					
a) Studiengang	Jur. Staatsexamen	76			
	Nebenfach	1			
b) Fachsemesterzahl	1. Semester	0			
	2. Semester	18			
	3. Semester	56			
	4. Semester	1			
	5. Semester	0			
	6. Semester	0			
	7. Semester	0			
	8. Semester	0			
	9. Semester	0			
	10. Semester	0			
	11. Semester	0			
	12. Semester	0			
	13. Semester ff.	0			
c) Ich besuche diese Veranstaltung...	im Studienplan vorgesehen	68			
	wegen der günstigen Veranstaltungszeit	12			
	wegen der/des VeranstalterIn	37			
	weil ich Interesse am Thema habe	46			
	zur Examensvorbereitung	28			
	zur Vorbereitung auf Klausuren / Hausarbeiten	67			
d) Teilnahme an der Veranstaltung	selten	2			
	gelegentlich	4			
	meistens	29			
	immer	36			
e) Teilnahme an Veranstaltungen insgesamt in SWS		Vorlesungen/ Übungen	Fallbesprechungen	Seminare	
	1-2 h	0	20	7	
	3-4 h	2	22	2	
	5-8 h	15	14	2	
	9-14 h	29	2	0	
	15-20 h	27	0	0	
	21-30 h	3	0	0	
	> 30 h	0	0	0	
2.) Fragen zur Präsentation					
a) eingesetzte Medien dienen der Verständnishilfe	Median	2,60			
	Durchschnitt	2,71			
	Note 1 = trifft zu	5			
	Note 2	5			
	Note 3	5			
	Note 4	3			
	Note 5 = trifft nicht zu	3			
	werden nicht eingesetzt	56			
b) ausgeteilte Materialien sind hilfreich	Median	1,21			
	Durchschnitt	1,34			
	Note 1 = trifft zu	54			
	Note 2	20			
	Note 3	3			
	Note 4	0			
	Note 5 = trifft nicht zu	0			
	werden nicht eingesetzt	1			
3.) Fragen zum Inhalt					
a) Die Gesamtveranstaltung hat eine klar erkennbare und durchgehaltene Gesamtkonzeption (roter Faden).	Median	1,10			
	Durchschnitt	1,18			
	Note 1 = trifft zu	64			
	Note 2	12			
	Note 3	1			
	Note 4	0			
	Note 5 = trifft nicht zu	0			

b) Jede Einzelsitzung ist klar strukturiert.	Median	1,26	
	Durchschnitt	1,38	
	Note 1 = trifft zu	51	
	Note 2	24	
	Note 3	3	
	Note 4	0	
	Note 5 = trifft nicht zu	0	
c) Der Stoff ist so angeordnet, dass in der Regel an die letzten Veranstaltungen angeknüpft und dann erst zu Neuem übergegangen wird.	Median	1,09	
	Durchschnitt	1,17	
	Note 1 = trifft zu	66	
	Note 2	11	
	Note 3	1	
	Note 4	0	
	Note 5 = trifft nicht zu	0	
d) Die Literaturangaben für Vor- und Nachbereitung der Veranstaltung sind hilfreich, erläutert bzw. nach Wichtigkeit abgestuft.	Median	1,40	
	Durchschnitt	1,65	
	Note 1 = trifft zu	36	
	Note 2	18	
	Note 3	9	
	Note 4	2	
	Note 5 = trifft nicht zu	0	
	werden nicht gemacht	0	
	kann ich nicht beurteilen	13	
e) Die Veranstaltung vermittelt Zusammenhänge und nicht nur Einzelprobleme.	Median	1,19	
	Durchschnitt	1,32	
	Note 1 = trifft zu	56	
	Note 2	17	
	Note 3	4	
	Note 4	0	
	Note 5 = trifft nicht zu	0	
f) Die Gewichtung zwischen Erläuterung der Theorie und Falllösung ist angemessen.	Median	1,91	
	Durchschnitt	2,00	
	Note 1 = trifft zu	27	
	Note 2	28	
	Note 3	18	
	Note 4	3	
	Note 5 = trifft nicht zu	1	
g) Veranstaltung stellt Bezüge her zu... ...anderen Rechtsgebieten			
	Median	1,98	
	Durchschnitt	2,08	
	Note 1 = trifft zu	23	
	Note 2	28	
	Note 3	16	
	Note 4	5	
Note 5 = trifft nicht zu	1		
	kann ich nicht beurteilen	5	
...aktueller Rechtsprechung	Median	1,13	
	Durchschnitt	1,28	
	Note 1 = trifft zu	60	
	Note 2	12	
	Note 3	3	
	Note 4	1	
	Note 5 = trifft nicht zu	0	
	kann ich nicht beurteilen	1	
...moralischen/ethischen Fragen	Median	1,87	
	Durchschnitt	1,97	
	Note 1 = trifft zu	25	
	Note 2	26	
	Note 3	13	
	Note 4	5	
Note 5 = trifft nicht zu	0		
	kann ich nicht beurteilen	7	
h) Prüfungsrelevanz des Stoffes wird deutlich gemacht	Median	1,62	
	Durchschnitt	1,75	
	Note 1 = trifft zu	34	
	Note 2	29	
	Note 3	9	
	Note 4	3	
	Note 5 = trifft nicht zu	0	

4.) Fragen zum Schwierigkeitsgrad und zur Vor- und Nachbereitungszeit		
a) Höhe des Arbeitsaufwandes für Vor- und Nachbereitung in SWS	0 h	11
	1-2 h	45
	3-4 h	18
	5-6 h	2
	> 6 h	0
b) Schwierigkeitsgrad der Veranstaltung	zu leicht	0
	gelegentlich zu leicht	0
	angemessen	74
	gelegentlich zu schwierig	3
	zu schwierig	0
5.) Fragen zum Dozenten und Arbeitsatmosphäre		
a) Atmosphäre ermutigt zu Fragen	Median	1,34
	Durchschnitt	1,59
	Note 1 = trifft zu	45
	Note 2	21
	Note 3	6
	Note 4	4
	Note 5 = trifft nicht zu	0
b) Verhalten der Teilnehmer	Median	
	Durchschnitt	
	kooperativ	35
	konzentriert	59
	abgelenkt	4
	einige dominieren	4
	einige stören	2
c) Beurteilen Sie eigene Mitarbeit	Median	1,45
	Durchschnitt	1,47
	angemessen	39
	zu wenig	35
	zu viel	0
d) Sprechweise des Dozenten <i>laut (Note 1 = laut, Note 5 = leise)</i> <i>klar (Note 1 = klar, Note 5 = undeutlich)</i> <i>lebhaft (Note 1 = lebhaft, Note 5 = monoton)</i>		1,6
		1,8
		2,1
e) Über das Semester gesehen kann das Verhalten des/der DozentIn so charakterisiert werden: <i>gute Vorbereitung der Veranstaltung</i>	Median	1,21
	Durchschnitt	1,31
	Note 1 = trifft zu	55
	Note 2	22
	Note 3	1
	Note 4	0
	Note 5 = trifft nicht zu	0
<i>klare Darstellung besonders bei schwierigen Sachverhalten</i>	Median	1,66
	Durchschnitt	1,69
	Note 1 = trifft zu	33
	Note 2	38
	Note 3	5
	Note 4	2
Note 5 = trifft nicht zu	0	
<i>antwortet auf Fragen klar und hinreichend ausführlich</i>	Median	1,34
	Durchschnitt	1,61
	Note 1 = trifft zu	45
	Note 2	18
	Note 3	12
	Note 4	0
Note 5 = trifft nicht zu	1	
<i>Der / Die DozentIn ist ohne größere Schwierigkeiten erreichbar / nach der Veranstaltung ansprechbar</i>	Median	1,44
	Durchschnitt	1,53
	Note 1 = trifft zu	8
	Note 2	6
	Note 3	1
	Note 4	0
	Note 5 = trifft nicht zu	0
kann ich nicht beurteilen	63	

<p>man hat den Eindruck, dass die Veranstaltung ihm / ihr Spass macht</p>	<table border="1"> <tr><td>Median</td><td>1,42</td></tr> <tr><td>Durchschnitt</td><td>1,60</td></tr> <tr><td>Note 1 = trifft zu</td><td>42</td></tr> <tr><td>Note 2</td><td>26</td></tr> <tr><td>Note 3</td><td>7</td></tr> <tr><td>Note 4</td><td>2</td></tr> <tr><td>Note 5 = trifft nicht zu</td><td>0</td></tr> </table>	Median	1,42	Durchschnitt	1,60	Note 1 = trifft zu	42	Note 2	26	Note 3	7	Note 4	2	Note 5 = trifft nicht zu	0											
Median	1,42																									
Durchschnitt	1,60																									
Note 1 = trifft zu	42																									
Note 2	26																									
Note 3	7																									
Note 4	2																									
Note 5 = trifft nicht zu	0																									
<p>f) Die vorhandenen technischen Hilfsmittel (Mikrofon, Lautsprecher, Projektoren) sind funktionstüchtig.</p>	<table border="1"> <tr><td>Median</td><td>1,46</td></tr> <tr><td>Durchschnitt</td><td>1,68</td></tr> <tr><td>Note 1 = trifft zu</td><td>40</td></tr> <tr><td>Note 2</td><td>26</td></tr> <tr><td>Note 3</td><td>9</td></tr> <tr><td>Note 4</td><td>0</td></tr> <tr><td>Note 5 = trifft nicht zu</td><td>2</td></tr> </table>	Median	1,46	Durchschnitt	1,68	Note 1 = trifft zu	40	Note 2	26	Note 3	9	Note 4	0	Note 5 = trifft nicht zu	2											
Median	1,46																									
Durchschnitt	1,68																									
Note 1 = trifft zu	40																									
Note 2	26																									
Note 3	9																									
Note 4	0																									
Note 5 = trifft nicht zu	2																									
<p>6.) Fragen zum Verhältnis von Vorlesungen und begleitenden Fallbesprechungen:</p>																										
<p>a) Die Fallbesprechung ergänzt die Vorlesung sinnvoll</p>	<table border="1"> <tr><td>Median</td><td>1,40</td></tr> <tr><td>Durchschnitt</td><td>1,87</td></tr> <tr><td>Note 1 = trifft zu</td><td>29</td></tr> <tr><td>Note 2</td><td>7</td></tr> <tr><td>Note 3</td><td>11</td></tr> <tr><td>Note 4</td><td>4</td></tr> <tr><td>Note 5 = trifft nicht zu</td><td>1</td></tr> </table>	Median	1,40	Durchschnitt	1,87	Note 1 = trifft zu	29	Note 2	7	Note 3	11	Note 4	4	Note 5 = trifft nicht zu	1											
Median	1,40																									
Durchschnitt	1,87																									
Note 1 = trifft zu	29																									
Note 2	7																									
Note 3	11																									
Note 4	4																									
Note 5 = trifft nicht zu	1																									
<p>b) Wie oft haben Sie an der jeweils anderen Veranstaltung teilgenommen?</p>	<table border="1"> <tr><td>selten</td><td>11</td></tr> <tr><td>gelegentlich</td><td>2</td></tr> <tr><td>meistens</td><td>19</td></tr> <tr><td>immer</td><td>18</td></tr> </table>	selten	11	gelegentlich	2	meistens	19	immer	18																	
selten	11																									
gelegentlich	2																									
meistens	19																									
immer	18																									
<p>7.) Gesamtbeurteilung</p>																										
<p>a) Interesse am Thema hat als Folge dieser Veranstaltung zugenommen</p>  <table border="1"> <tr><td>Note 1 = trifft zu</td><td>44</td></tr> <tr><td>Note 2</td><td>21</td></tr> <tr><td>Note 3</td><td>9</td></tr> <tr><td>Note 4</td><td>2</td></tr> <tr><td>Note 5 = trifft nicht zu</td><td>2</td></tr> </table>	Note 1 = trifft zu	44	Note 2	21	Note 3	9	Note 4	2	Note 5 = trifft nicht zu	2	<table border="1"> <tr><td>Median</td><td>1,39</td></tr> <tr><td>Durchschnitt</td><td>1,68</td></tr> <tr><td>Note 1 = trifft zu</td><td>44</td></tr> <tr><td>Note 2</td><td>21</td></tr> <tr><td>Note 3</td><td>9</td></tr> <tr><td>Note 4</td><td>2</td></tr> <tr><td>Note 5 = trifft nicht zu</td><td>2</td></tr> </table>	Median	1,39	Durchschnitt	1,68	Note 1 = trifft zu	44	Note 2	21	Note 3	9	Note 4	2	Note 5 = trifft nicht zu	2	
Note 1 = trifft zu	44																									
Note 2	21																									
Note 3	9																									
Note 4	2																									
Note 5 = trifft nicht zu	2																									
Median	1,39																									
Durchschnitt	1,68																									
Note 1 = trifft zu	44																									
Note 2	21																									
Note 3	9																									
Note 4	2																									
Note 5 = trifft nicht zu	2																									
<p>b) Didaktische Fähigkeit des Dozenten</p>  <table border="1"> <tr><td>Note 1 = sehr gut</td><td>34</td></tr> <tr><td>Note 2</td><td>30</td></tr> <tr><td>Note 3</td><td>12</td></tr> <tr><td>Note 4</td><td>0</td></tr> <tr><td>Note 5 = unbefriedigend</td><td>0</td></tr> </table>	Note 1 = sehr gut	34	Note 2	30	Note 3	12	Note 4	0	Note 5 = unbefriedigend	0	<table border="1"> <tr><td>Median</td><td>1,63</td></tr> <tr><td>Durchschnitt</td><td>1,71</td></tr> <tr><td>Note 1 = sehr gut</td><td>34</td></tr> <tr><td>Note 2</td><td>30</td></tr> <tr><td>Note 3</td><td>12</td></tr> <tr><td>Note 4</td><td>0</td></tr> <tr><td>Note 5 = unbefriedigend</td><td>0</td></tr> </table>	Median	1,63	Durchschnitt	1,71	Note 1 = sehr gut	34	Note 2	30	Note 3	12	Note 4	0	Note 5 = unbefriedigend	0	
Note 1 = sehr gut	34																									
Note 2	30																									
Note 3	12																									
Note 4	0																									
Note 5 = unbefriedigend	0																									
Median	1,63																									
Durchschnitt	1,71																									
Note 1 = sehr gut	34																									
Note 2	30																									
Note 3	12																									
Note 4	0																									
Note 5 = unbefriedigend	0																									
<p>c) Gesamtbeurteilung der Veranstaltung</p>  <table border="1"> <tr><td>Note 1 = sehr gut</td><td>32</td></tr> <tr><td>Note 2</td><td>41</td></tr> <tr><td>Note 3</td><td>4</td></tr> <tr><td>Note 4</td><td>0</td></tr> <tr><td>Note 5 = unbefriedigend</td><td>0</td></tr> </table>	Note 1 = sehr gut	32	Note 2	41	Note 3	4	Note 4	0	Note 5 = unbefriedigend	0	<table border="1"> <tr><td>Median</td><td>1,66</td></tr> <tr><td>Durchschnitt</td><td>1,64</td></tr> <tr><td>Note 1 = sehr gut</td><td>32</td></tr> <tr><td>Note 2</td><td>41</td></tr> <tr><td>Note 3</td><td>4</td></tr> <tr><td>Note 4</td><td>0</td></tr> <tr><td>Note 5 = unbefriedigend</td><td>0</td></tr> </table>	Median	1,66	Durchschnitt	1,64	Note 1 = sehr gut	32	Note 2	41	Note 3	4	Note 4	0	Note 5 = unbefriedigend	0	
Note 1 = sehr gut	32																									
Note 2	41																									
Note 3	4																									
Note 4	0																									
Note 5 = unbefriedigend	0																									
Median	1,66																									
Durchschnitt	1,64																									
Note 1 = sehr gut	32																									
Note 2	41																									
Note 3	4																									
Note 4	0																									
Note 5 = unbefriedigend	0																									
<p>8.) Sonstige Anmerkungen genannt wurde unter anderem:</p>	<p>hier nicht ausgewertet siehe Fragebogen</p>																									