

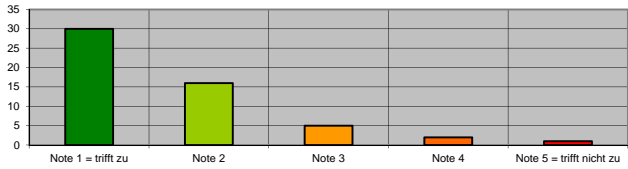
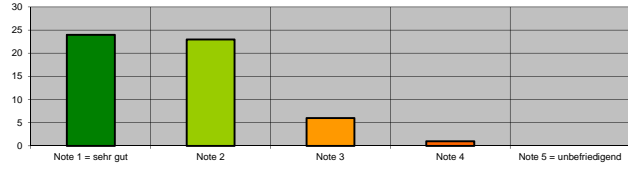
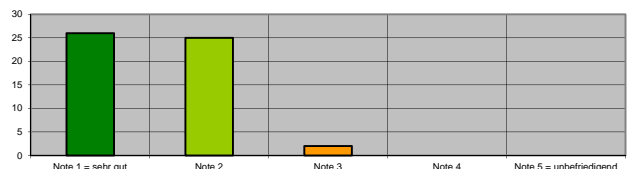
KINZIG Kriminologie II (Mikrokriminologie)

Anzahl Fragebögen 54

1.) Fragen über den/die Studierende/n					
a) Studiengang	Jur. Staatsexamen	21			
	Nebenfach	31			
b) Fachsemesterzahl	1. Semester	0			
	2. Semester	0			
	3. Semester	3			
	4. Semester	18			
	5. Semester	5			
	6. Semester	20			
	7. Semester	3			
	8. Semester	4			
	9. Semester	0			
	10. Semester	0			
	11. Semester	0			
	12. Semester	1			
	13. Semester ff.	0			
c) Ich besuche diese Veranstaltung...	im Studienplan vorgesehen	26			
	wegen der günstigen Veranstaltungszeit	12			
	wegen der/des VeranstalterIn	17			
	weil ich Interesse am Thema habe	49			
	zur Examensvorbereitung	6			
	zur Vorbereitung auf Klausuren / Hausarbeiten	21			
d) Teilnahme an der Veranstaltung	selten	0			
	gelegentlich	0			
	meistens	11			
	immer	41			
e) Teilnahme an Veranstaltungen insgesamt in SWS		Vorlesungen/ Übungen	Fallbesprech- ungen	Seminare	
	1-2 h	5	9	26	
	3-4 h	13	2	3	
	5-8 h	15	1	3	
	9-14 h	13	0	0	
	15-20 h	6	0	0	
	21-30 h	2	0	0	
	> 30 h	0	0	0	
2.) Fragen zur Präsentation					
a) eingesetzte Medien dienen der Verständnishilfe	Median	1,82			
	Durchschnitt	1,89			
	Note 1 = trifft zu	6			
	Note 2	11			
	Note 3	1			
	Note 4	0			
	Note 5 = trifft nicht zu werden nicht eingesetzt	1 35			
	b) ausgeteilte Materialien sind hilfreich	Median	1,13		
Durchschnitt		1,22			
Note 1 = trifft zu		43			
Note 2		10			
Note 3		1			
Note 4		0			
Note 5 = trifft nicht zu werden nicht eingesetzt		0 0			
3.) Fragen zum Inhalt					
a) Die Gesamtveranstaltung hat eine klar erkennbare und durchgehaltene Gesamtkonzeption (roter Faden).	Median	1,10			
	Durchschnitt	1,17			
	Note 1 = trifft zu	43			
	Note 2	9			
	Note 3	0			
	Note 4 Note 5 = trifft nicht zu	0 0			

b) Jede Einzelsitzung ist klar strukturiert.	Median	1,24
	Durchschnitt	1,43
	Note 1 = trifft zu	36
	Note 2	12
	Note 3	4
	Note 4	1
	Note 5 = trifft nicht zu	0
c) Der Stoff ist so angeordnet, dass in der Regel an die letzten Veranstaltungen angeknüpft und dann erst zu Neuem übergegangen wird.	Median	1,06
	Durchschnitt	1,11
	Note 1 = trifft zu	48
	Note 2	6
	Note 3	0
	Note 4	0
	Note 5 = trifft nicht zu	0
d) Die Literaturangaben für Vor- und Nachbereitung der Veranstaltung sind hilfreich, erläutert bzw. nach Wichtigkeit abgestuft.	Median	1,32
	Durchschnitt	1,45
	Note 1 = trifft zu	19
	Note 2	10
	Note 3	2
	Note 4	0
	Note 5 = trifft nicht zu	0
	werden nicht gemacht kann ich nicht beurteilen	0 22
e) Die Veranstaltung vermittelt Zusammenhänge und nicht nur Einzelprobleme.	Median	1,27
	Durchschnitt	1,37
	Note 1 = trifft zu	35
	Note 2	18
	Note 3	1
	Note 4	0
	Note 5 = trifft nicht zu	0
f) Die Gewichtung zwischen Erläuterung der Theorie und Falllösung ist angemessen.	Median	2,18
	Durchschnitt	2,26
	Note 1 = trifft zu	8
	Note 2	19
	Note 3	12
	Note 4	2
	Note 5 = trifft nicht zu	1
g) Veranstaltung stellt Bezüge her zu... <i>...anderen Rechtsgebieten</i>		
	Median	1,71
	Durchschnitt	1,81
	Note 1 = trifft zu	17
	Note 2	19
	Note 3	3
	Note 4	3
	Note 5 = trifft nicht zu kann ich nicht beurteilen	0 12
<i>...aktueller Rechtsprechung</i>	Median	1,32
	Durchschnitt	1,47
	Note 1 = trifft zu	31
	Note 2	17
	Note 3	2
	Note 4	1
	Note 5 = trifft nicht zu kann ich nicht beurteilen	0 3
<i>...moralischen/ethischen Fragen</i>	Median	1,43
	Durchschnitt	1,65
	Note 1 = trifft zu	28
	Note 2	15
	Note 3	8
	Note 4	1
	Note 5 = trifft nicht zu kann ich nicht beurteilen	0 1
h) Prüfungsrelevanz des Stoffes wird deutlich gemacht	Median	1,78
	Durchschnitt	1,85
	Note 1 = trifft zu	20
	Note 2	23
	Note 3	8
	Note 4	2
Note 5 = trifft nicht zu	0	

4.) Fragen zum Schwierigkeitsgrad und zur Vor- und Nachbereitungszeit		
a) Höhe des Arbeitsaufwandes für Vor- und Nachbereitung in SWS	0 h	9
	1-2 h	35
	3-4 h	10
	5-6 h	0
	> 6 h	0
b) Schwierigkeitsgrad der Veranstaltung	zu leicht	1
	gelegentlich zu leicht	0
	angemessen	50
	gelegentlich zu schwierig	3
	zu schwierig	0
5.) Fragen zum Dozenten und Arbeitsatmosphäre		
a) Atmosphäre ermutigt zu Fragen	Median	1,65
	Durchschnitt	1,81
	Note 1 = trifft zu	24
	Note 2	17
	Note 3	10
	Note 4	2
	Note 5 = trifft nicht zu	0
b) Verhalten der Teilnehmer	Median	
	Durchschnitt	
	kooperativ	20
	konzentriert	29
	abgelenkt	2
	einige dominieren	14
	einige stören	2
c) Beurteilen Sie eigene Mitarbeit	Median	1,63
	Durchschnitt	1,58
	angemessen	22
	zu wenig	30
	zu viel	0
d) Sprechweise des Dozenten <i>laut (Note 1 = laut, Note 5 = leise)</i> <i>klar (Note 1 = klar, Note 5 = undeutlich)</i> <i>lebhaft (Note 1 = lebhaft, Note 5 = monoton)</i>		1,5
		1,4
		2,2
e) Über das Semester gesehen kann das Verhalten des/der DozentIn so charakterisiert werden: <i>gute Vorbereitung der Veranstaltung</i>	Median	1,10
	Durchschnitt	1,20
	Note 1 = trifft zu	45
	Note 2	7
	Note 3	2
	Note 4	0
<i>klare Darstellung besonders bei schwierigen Sachverhalten</i>	Median	1,52
	Durchschnitt	1,57
	Note 1 = trifft zu	26
	Note 2	24
	Note 3	3
	Note 4	0
<i>antwortet auf Fragen klar und hinreichend ausführlich</i>	Median	1,18
	Durchschnitt	1,28
	Note 1 = trifft zu	40
	Note 2	13
	Note 3	1
	Note 4	0
<i>Der / Die DozentIn ist ohne größere Schwierigkeiten erreichbar / nach der Veranstaltung ansprechbar</i>	Median	1,22
	Durchschnitt	1,38
	Note 1 = trifft zu	9
	Note 2	3
	Note 3	1
	Note 4	0
	Note 5 = trifft nicht zu	0
	kann ich nicht beurteilen	41

<p>man hat den Eindruck, dass die Veranstaltung ihm / ihr Spass macht</p>	<table border="1"> <tr><td>Median</td><td>1,30</td></tr> <tr><td>Durchschnitt</td><td>1,49</td></tr> <tr><td>Note 1 = trifft zu</td><td>33</td></tr> <tr><td>Note 2</td><td>15</td></tr> <tr><td>Note 3</td><td>4</td></tr> <tr><td>Note 4</td><td>1</td></tr> <tr><td>Note 5 = trifft nicht zu</td><td>0</td></tr> </table>	Median	1,30	Durchschnitt	1,49	Note 1 = trifft zu	33	Note 2	15	Note 3	4	Note 4	1	Note 5 = trifft nicht zu	0															
Median	1,30																													
Durchschnitt	1,49																													
Note 1 = trifft zu	33																													
Note 2	15																													
Note 3	4																													
Note 4	1																													
Note 5 = trifft nicht zu	0																													
<p>f) Die vorhandenen technischen Hilfsmittel (Mikrofon, Lautsprecher, Projektoren) sind funktionstüchtig.</p>	<table border="1"> <tr><td>Median</td><td>1,16</td></tr> <tr><td>Durchschnitt</td><td>1,28</td></tr> <tr><td>Note 1 = trifft zu</td><td>38</td></tr> <tr><td>Note 2</td><td>10</td></tr> <tr><td>Note 3</td><td>2</td></tr> <tr><td>Note 4</td><td>0</td></tr> <tr><td>Note 5 = trifft nicht zu</td><td>0</td></tr> </table>	Median	1,16	Durchschnitt	1,28	Note 1 = trifft zu	38	Note 2	10	Note 3	2	Note 4	0	Note 5 = trifft nicht zu	0															
Median	1,16																													
Durchschnitt	1,28																													
Note 1 = trifft zu	38																													
Note 2	10																													
Note 3	2																													
Note 4	0																													
Note 5 = trifft nicht zu	0																													
<p>6.) Fragen zum Verhältnis von Vorlesungen und begleitenden Fallbesprechungen:</p>																														
<p>a) Die Fallbesprechung ergänzt die Vorlesung sinnvoll</p>	<table border="1"> <tr><td>Median</td><td>2,19</td></tr> <tr><td>Durchschnitt</td><td>2,29</td></tr> <tr><td>Note 1 = trifft zu</td><td>3</td></tr> <tr><td>Note 2</td><td>8</td></tr> <tr><td>Note 3</td><td>5</td></tr> <tr><td>Note 4</td><td>0</td></tr> <tr><td>Note 5 = trifft nicht zu</td><td>1</td></tr> </table>	Median	2,19	Durchschnitt	2,29	Note 1 = trifft zu	3	Note 2	8	Note 3	5	Note 4	0	Note 5 = trifft nicht zu	1															
Median	2,19																													
Durchschnitt	2,29																													
Note 1 = trifft zu	3																													
Note 2	8																													
Note 3	5																													
Note 4	0																													
Note 5 = trifft nicht zu	1																													
<p>b) Wie oft haben Sie an der jeweils anderen Veranstaltung teilgenommen?</p>	<table border="1"> <tr><td>selten</td><td>2</td></tr> <tr><td>gelegentlich</td><td>0</td></tr> <tr><td>meistens</td><td>3</td></tr> <tr><td>immer</td><td>9</td></tr> </table>	selten	2	gelegentlich	0	meistens	3	immer	9																					
selten	2																													
gelegentlich	0																													
meistens	3																													
immer	9																													
<p>7.) Gesamtbeurteilung</p>																														
<p>a) Interesse am Thema hat als Folge dieser Veranstaltung zugenommen</p>  <table border="1"> <tr><td>Median</td><td>1,40</td></tr> <tr><td>Durchschnitt</td><td>1,67</td></tr> <tr><td>Note 1 = trifft zu</td><td>30</td></tr> <tr><td>Note 2</td><td>16</td></tr> <tr><td>Note 3</td><td>5</td></tr> <tr><td>Note 4</td><td>2</td></tr> <tr><td>Note 5 = trifft nicht zu</td><td>1</td></tr> </table>	Median	1,40	Durchschnitt	1,67	Note 1 = trifft zu	30	Note 2	16	Note 3	5	Note 4	2	Note 5 = trifft nicht zu	1	<table border="1"> <tr><td>Median</td><td>1,40</td></tr> <tr><td>Durchschnitt</td><td>1,67</td></tr> <tr><td>Note 1 = trifft zu</td><td>30</td></tr> <tr><td>Note 2</td><td>16</td></tr> <tr><td>Note 3</td><td>5</td></tr> <tr><td>Note 4</td><td>2</td></tr> <tr><td>Note 5 = trifft nicht zu</td><td>1</td></tr> </table>	Median	1,40	Durchschnitt	1,67	Note 1 = trifft zu	30	Note 2	16	Note 3	5	Note 4	2	Note 5 = trifft nicht zu	1	
Median	1,40																													
Durchschnitt	1,67																													
Note 1 = trifft zu	30																													
Note 2	16																													
Note 3	5																													
Note 4	2																													
Note 5 = trifft nicht zu	1																													
Median	1,40																													
Durchschnitt	1,67																													
Note 1 = trifft zu	30																													
Note 2	16																													
Note 3	5																													
Note 4	2																													
Note 5 = trifft nicht zu	1																													
<p>b) Didaktische Fähigkeit des Dozenten</p>  <table border="1"> <tr><td>Median</td><td>1,63</td></tr> <tr><td>Durchschnitt</td><td>1,70</td></tr> <tr><td>Note 1 = sehr gut</td><td>24</td></tr> <tr><td>Note 2</td><td>23</td></tr> <tr><td>Note 3</td><td>6</td></tr> <tr><td>Note 4</td><td>1</td></tr> <tr><td>Note 5 = unbefriedigend</td><td>0</td></tr> </table>	Median	1,63	Durchschnitt	1,70	Note 1 = sehr gut	24	Note 2	23	Note 3	6	Note 4	1	Note 5 = unbefriedigend	0	<table border="1"> <tr><td>Median</td><td>1,63</td></tr> <tr><td>Durchschnitt</td><td>1,70</td></tr> <tr><td>Note 1 = sehr gut</td><td>24</td></tr> <tr><td>Note 2</td><td>23</td></tr> <tr><td>Note 3</td><td>6</td></tr> <tr><td>Note 4</td><td>1</td></tr> <tr><td>Note 5 = unbefriedigend</td><td>0</td></tr> </table>	Median	1,63	Durchschnitt	1,70	Note 1 = sehr gut	24	Note 2	23	Note 3	6	Note 4	1	Note 5 = unbefriedigend	0	
Median	1,63																													
Durchschnitt	1,70																													
Note 1 = sehr gut	24																													
Note 2	23																													
Note 3	6																													
Note 4	1																													
Note 5 = unbefriedigend	0																													
Median	1,63																													
Durchschnitt	1,70																													
Note 1 = sehr gut	24																													
Note 2	23																													
Note 3	6																													
Note 4	1																													
Note 5 = unbefriedigend	0																													
<p>c) Gesamtbeurteilung der Veranstaltung</p>  <table border="1"> <tr><td>Median</td><td>1,52</td></tr> <tr><td>Durchschnitt</td><td>1,55</td></tr> <tr><td>Note 1 = sehr gut</td><td>26</td></tr> <tr><td>Note 2</td><td>25</td></tr> <tr><td>Note 3</td><td>2</td></tr> <tr><td>Note 4</td><td>0</td></tr> <tr><td>Note 5 = unbefriedigend</td><td>0</td></tr> </table>	Median	1,52	Durchschnitt	1,55	Note 1 = sehr gut	26	Note 2	25	Note 3	2	Note 4	0	Note 5 = unbefriedigend	0	<table border="1"> <tr><td>Median</td><td>1,52</td></tr> <tr><td>Durchschnitt</td><td>1,55</td></tr> <tr><td>Note 1 = sehr gut</td><td>26</td></tr> <tr><td>Note 2</td><td>25</td></tr> <tr><td>Note 3</td><td>2</td></tr> <tr><td>Note 4</td><td>0</td></tr> <tr><td>Note 5 = unbefriedigend</td><td>0</td></tr> </table>	Median	1,52	Durchschnitt	1,55	Note 1 = sehr gut	26	Note 2	25	Note 3	2	Note 4	0	Note 5 = unbefriedigend	0	
Median	1,52																													
Durchschnitt	1,55																													
Note 1 = sehr gut	26																													
Note 2	25																													
Note 3	2																													
Note 4	0																													
Note 5 = unbefriedigend	0																													
Median	1,52																													
Durchschnitt	1,55																													
Note 1 = sehr gut	26																													
Note 2	25																													
Note 3	2																													
Note 4	0																													
Note 5 = unbefriedigend	0																													
<p>8.) Sonstige Anmerkungen genannt wurde unter anderem:</p>	<p>hier nicht ausgewertet siehe Fragebogen</p>																													