

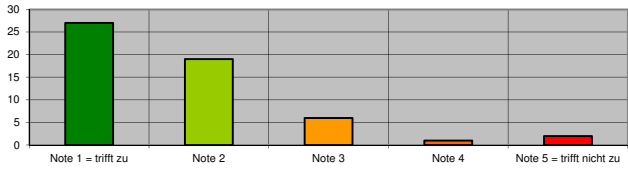
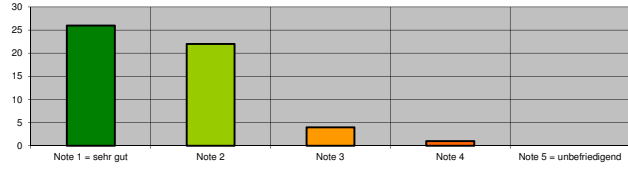
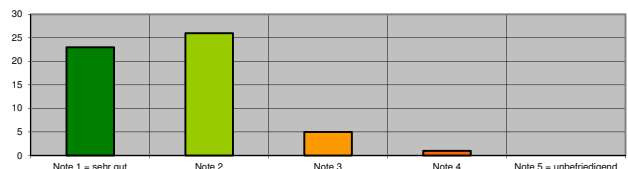
KINZIG Kriminologie II

Anzahl Fragebögen 55

| | | | | |
|---|---|---------------------------------|--------------------------|-----------------|
| 1.) Fragen über den/die Studierende/n | | | | |
| a) Studiengang | Jur. Staatsexamen | 22 | | |
| | Nebenfach | 30 | | |
| b) Fachsemesterzahl | 1. Semester | 0 | | |
| | 2. Semester | 2 | | |
| | 3. Semester | 0 | | |
| | 4. Semester | 11 | | |
| | 5. Semester | 4 | | |
| | 6. Semester | 28 | | |
| | 7. Semester | 3 | | |
| | 8. Semester | 3 | | |
| | 9. Semester | 0 | | |
| | 10. Semester | 1 | | |
| | 11. Semester | 0 | | |
| | 12. Semester | 0 | | |
| | 13. Semester ff. | 2 | | |
| c) Ich besuche diese Veranstaltung... | im Studienplan vorgesehen | 24 | | |
| | wegen der günstigen Veranstaltungszeit | 3 | | |
| | wegen der/des VeranstalterIn | 17 | | |
| | weil ich Interesse am Thema habe | 50 | | |
| | zur Examensvorbereitung | 11 | | |
| | zur Vorbereitung auf Klausuren / Hausarbeiten | 10 | | |
| d) Teilnahme an der Veranstaltung | selten | 0 | | |
| | gelegentlich | 1 | | |
| | meistens | 16 | | |
| | immer | 31 | | |
| e) Teilnahme an Veranstaltungen insgesamt in SWS | | <i>Vorlesungen/ Übungen</i> | <i>Fallbesprechungen</i> | <i>Seminare</i> |
| | 1-2 h | 11 | 6 | 20 |
| | 3-4 h | 12 | 3 | 1 |
| | 5-8 h | 13 | 0 | 3 |
| | 9-14 h | 9 | 0 | 2 |
| | 15-20 h | 3 | 0 | 0 |
| | 21-30 h | 4 | 0 | 1 |
| > 30 h | 0 | 0 | 0 | |
| 2.) Fragen zur Präsentation | | | | |
| a) eingesetzte Medien dienen der Verständnishilfe | Median | 1,50 | | |
| | Durchschnitt | 1,79 | | |
| | Note 1 = trifft zu | 7 | | |
| | Note 2 | 4 | | |
| | Note 3 | 2 | | |
| | Note 4 | 1 | | |
| | Note 5 = trifft nicht zu werden nicht eingesetzt | 0 41 | | |
| b) ausgeteilte Materialien sind hilfreich | Median | 1,15 | | |
| | Durchschnitt | 1,31 | | |
| | Note 1 = trifft zu | 42 | | |
| | Note 2 | 11 | | |
| | Note 3 | 1 | | |
| | Note 4 | 0 | | |
| | Note 5 = trifft nicht zu werden nicht eingesetzt | 1 0 | | |
| 3.) Fragen zum Inhalt | | | | |
| a) Die Gesamtveranstaltung hat eine klar erkennbare und durchgehaltene Gesamtkonzeption (roter Faden). | Median | 1,14 | | |
| | Durchschnitt | 1,24 | | |
| | Note 1 = trifft zu | 43 | | |
| | Note 2 | 11 | | |
| | Note 3 | 1 | | |
| | Note 4 Note 5 = trifft nicht zu | 0 0 | | |

| | | |
|---|---|-------------|
| b) Jede Einzelsitzung ist klar strukturiert. | Median | 1,11 |
| | Durchschnitt | 1,22 |
| | Note 1 = trifft zu | 45 |
| | Note 2 | 9 |
| | Note 3 | 0 |
| | Note 4 | 1 |
| | Note 5 = trifft nicht zu | 0 |
| c) Der Stoff ist so angeordnet, dass in der Regel an die letzten Veranstaltungen angeknüpft und dann erst zu Neuem übergegangen wird. | Median | 1,10 |
| | Durchschnitt | 1,20 |
| | Note 1 = trifft zu | 46 |
| | Note 2 | 7 |
| | Note 3 | 2 |
| | Note 4 | 0 |
| | Note 5 = trifft nicht zu | 0 |
| d) Die Literaturangaben für Vor- und Nachbereitung der Veranstaltung sind hilfreich, erläutert bzw. nach Wichtigkeit abgestuft. | Median | 1,38 |
| | Durchschnitt | 1,60 |
| | Note 1 = trifft zu | 17 |
| | Note 2 | 9 |
| | Note 3 | 3 |
| | Note 4 | 1 |
| | Note 5 = trifft nicht zu | 0 |
| | werden nicht gemacht kann ich nicht beurteilen | 0 23 |
| e) Die Veranstaltung vermittelt Zusammenhänge und nicht nur Einzelprobleme. | Median | 1,40 |
| | Durchschnitt | 1,56 |
| | Note 1 = trifft zu | 30 |
| | Note 2 | 18 |
| | Note 3 | 6 |
| | Note 4 | 0 |
| | Note 5 = trifft nicht zu | 0 |
| f) Die Gewichtung zwischen Erläuterung der Theorie und Falllösung ist angemessen. | Median | 2,77 |
| | Durchschnitt | 2,80 |
| | Note 1 = trifft zu | 9 |
| | Note 2 | 12 |
| | Note 3 | 13 |
| | Note 4 | 10 |
| | Note 5 = trifft nicht zu | 5 |
| g) Veranstaltung stellt Bezüge her zu... <i>...anderen Rechtsgebieten</i> | Median | 2,00 |
| | Durchschnitt | 2,10 |
| | Note 1 = trifft zu | 13 |
| | Note 2 | 14 |
| | Note 3 | 9 |
| | Note 4 | 4 |
| | Note 5 = trifft nicht zu | 0 |
| | kann ich nicht beurteilen | 14 |
| <i>...aktueller Rechtsprechung</i> | Median | 1,23 |
| | Durchschnitt | 1,40 |
| | Note 1 = trifft zu | 32 |
| | Note 2 | 12 |
| | Note 3 | 2 |
| | Note 4 | 1 |
| | Note 5 = trifft nicht zu | 0 |
| | kann ich nicht beurteilen | 7 |
| <i>...moralischen/ethischen Fragen</i> | Median | 1,86 |
| | Durchschnitt | 2,00 |
| | Note 1 = trifft zu | 18 |
| | Note 2 | 18 |
| | Note 3 | 8 |
| | Note 4 | 5 |
| | Note 5 = trifft nicht zu | 0 |
| | kann ich nicht beurteilen | 6 |
| h) Prüfungsrelevanz des Stoffes wird deutlich gemacht | Median | 2,26 |
| | Durchschnitt | 2,36 |
| | Note 1 = trifft zu | 9 |
| | Note 2 | 23 |
| | Note 3 | 14 |
| | Note 4 | 7 |
| Note 5 = trifft nicht zu | 0 | |

| 4.) Fragen zum Schwierigkeitsgrad und zur Vor- und Nachbereitungszeit | | |
|---|---------------------------|-------------|
| a) Höhe des Arbeitsaufwandes für Vor- und Nachbereitung in SWS | 0 h | 10 |
| | 1-2 h | 39 |
| | 3-4 h | 4 |
| | 5-6 h | 0 |
| | > 6 h | 0 |
| b) Schwierigkeitsgrad der Veranstaltung | zu leicht | 0 |
| | gelegentlich zu leicht | 5 |
| | angemessen | 45 |
| | gelegentlich zu schwierig | 4 |
| | zu schwierig | 0 |
| 5.) Fragen zum Dozenten und Arbeitsatmosphäre | | |
| a) Atmosphäre ermutigt zu Fragen | Median | 1,43 |
| | Durchschnitt | 1,67 |
| | Note 1 = trifft zu | 29 |
| | Note 2 | 16 |
| | Note 3 | 7 |
| | Note 4 | 2 |
| | Note 5 = trifft nicht zu | 0 |
| b) Verhalten der Teilnehmer | Median | |
| | Durchschnitt | |
| | kooperativ | 15 |
| | konzentriert | 36 |
| | abgelenkt | 6 |
| | einige dominieren | 7 |
| | einige stören | 3 |
| c) Beurteilen Sie eigene Mitarbeit | Median | 1,52 |
| | Durchschnitt | 1,51 |
| | angemessen | 27 |
| | zu wenig | 28 |
| | zu viel | 0 |
| d) Sprechweise des Dozenten <i>laut (Note 1 = laut, Note 5 = leise)</i> <i>klar (Note 1 = klar, Note 5 = undeutlich)</i> <i>lebhaft (Note 1 = lebhaft, Note 5 = monoton)</i> | | 1,6 |
| | | 1,6 |
| | | 2,0 |
| | | |
| e) Über das Semester gesehen kann das Verhalten des/der DozentIn so charakterisiert werden: <i>gute Vorbereitung der Veranstaltung</i> | Median | 1,29 |
| | Durchschnitt | 1,40 |
| | Note 1 = trifft zu | 35 |
| | Note 2 | 19 |
| | Note 3 | 0 |
| | Note 4 | 1 |
| | Note 5 = trifft nicht zu | 0 |
| <i>klare Darstellung besonders bei schwierigen Sachverhalten</i> | Median | 1,68 |
| | Durchschnitt | 1,69 |
| | Note 1 = trifft zu | 22 |
| | Note 2 | 28 |
| | Note 3 | 3 |
| | Note 4 | 1 |
| | Note 5 = trifft nicht zu | 0 |
| <i>antwortet auf Fragen klar und hinreichend ausführlich</i> | Median | 1,20 |
| | Durchschnitt | 1,31 |
| | Note 1 = trifft zu | 37 |
| | Note 2 | 14 |
| | Note 3 | 1 |
| | Note 4 | 0 |
| | Note 5 = trifft nicht zu | 0 |
| <i>Der / Die DozentIn ist ohne größere Schwierigkeiten erreichbar / nach der Veranstaltung ansprechbar</i> | Median | 1,50 |
| | Durchschnitt | 1,60 |
| | Note 1 = trifft zu | 5 |
| | Note 2 | 4 |
| | Note 3 | 1 |
| | Note 4 | 0 |
| | Note 5 = trifft nicht zu | 0 |
| | kann ich nicht beurteilen | 43 |

| | | | | | | | | | | | | | | | | | | | | | | | | | | |
|--|---|---------------|-------------|---------------------|-------------|--------------------|--------|--------|--------------------------|--------|--|---------------|-------------|--------------------------|-------------|--------------------|----|--------|----|--------|---|--------|---|--------------------------|---|--|
| <p>man hat den Eindruck, dass die Veranstaltung ihm / ihr Spass macht</p> | <table border="1"> <tr><td>Median</td><td>1,30</td></tr> <tr><td>Durchschnitt</td><td>1,41</td></tr> <tr><td>Note 1 = trifft zu</td><td>32</td></tr> <tr><td>Note 2</td><td>17</td></tr> <tr><td>Note 3</td><td>2</td></tr> <tr><td>Note 4</td><td>0</td></tr> <tr><td>Note 5 = trifft nicht zu</td><td>0</td></tr> </table> | Median | 1,30 | Durchschnitt | 1,41 | Note 1 = trifft zu | 32 | Note 2 | 17 | Note 3 | 2 | Note 4 | 0 | Note 5 = trifft nicht zu | 0 | | | | | | | | | | | |
| Median | 1,30 | | | | | | | | | | | | | | | | | | | | | | | | | |
| Durchschnitt | 1,41 | | | | | | | | | | | | | | | | | | | | | | | | | |
| Note 1 = trifft zu | 32 | | | | | | | | | | | | | | | | | | | | | | | | | |
| Note 2 | 17 | | | | | | | | | | | | | | | | | | | | | | | | | |
| Note 3 | 2 | | | | | | | | | | | | | | | | | | | | | | | | | |
| Note 4 | 0 | | | | | | | | | | | | | | | | | | | | | | | | | |
| Note 5 = trifft nicht zu | 0 | | | | | | | | | | | | | | | | | | | | | | | | | |
| <p>f) Die vorhandenen technischen Hilfsmittel (Mikrofon, Lautsprecher, Projektoren) sind funktionstüchtig.</p> | <table border="1"> <tr><td>Median</td><td>1,93</td></tr> <tr><td>Durchschnitt</td><td>2,15</td></tr> <tr><td>Note 1 = trifft zu</td><td>20</td></tr> <tr><td>Note 2</td><td>14</td></tr> <tr><td>Note 3</td><td>10</td></tr> <tr><td>Note 4</td><td>6</td></tr> <tr><td>Note 5 = trifft nicht zu</td><td>2</td></tr> </table> | Median | 1,93 | Durchschnitt | 2,15 | Note 1 = trifft zu | 20 | Note 2 | 14 | Note 3 | 10 | Note 4 | 6 | Note 5 = trifft nicht zu | 2 | | | | | | | | | | | |
| Median | 1,93 | | | | | | | | | | | | | | | | | | | | | | | | | |
| Durchschnitt | 2,15 | | | | | | | | | | | | | | | | | | | | | | | | | |
| Note 1 = trifft zu | 20 | | | | | | | | | | | | | | | | | | | | | | | | | |
| Note 2 | 14 | | | | | | | | | | | | | | | | | | | | | | | | | |
| Note 3 | 10 | | | | | | | | | | | | | | | | | | | | | | | | | |
| Note 4 | 6 | | | | | | | | | | | | | | | | | | | | | | | | | |
| Note 5 = trifft nicht zu | 2 | | | | | | | | | | | | | | | | | | | | | | | | | |
| 6.) Fragen zum Verhältnis von Vorlesungen und begleitenden Fallbesprechungen: | | | | | | | | | | | | | | | | | | | | | | | | | | |
| <p>a) Die Fallbesprechung ergänzt die Vorlesung sinnvoll</p> | <table border="1"> <tr><td>Median</td><td>2,71</td></tr> <tr><td>Durchschnitt</td><td>2,62</td></tr> <tr><td>Note 1 = trifft zu</td><td>2</td></tr> <tr><td>Note 2</td><td>3</td></tr> <tr><td>Note 3</td><td>7</td></tr> <tr><td>Note 4</td><td>0</td></tr> <tr><td>Note 5 = trifft nicht zu</td><td>1</td></tr> </table> | Median | 2,71 | Durchschnitt | 2,62 | Note 1 = trifft zu | 2 | Note 2 | 3 | Note 3 | 7 | Note 4 | 0 | Note 5 = trifft nicht zu | 1 | | | | | | | | | | | |
| Median | 2,71 | | | | | | | | | | | | | | | | | | | | | | | | | |
| Durchschnitt | 2,62 | | | | | | | | | | | | | | | | | | | | | | | | | |
| Note 1 = trifft zu | 2 | | | | | | | | | | | | | | | | | | | | | | | | | |
| Note 2 | 3 | | | | | | | | | | | | | | | | | | | | | | | | | |
| Note 3 | 7 | | | | | | | | | | | | | | | | | | | | | | | | | |
| Note 4 | 0 | | | | | | | | | | | | | | | | | | | | | | | | | |
| Note 5 = trifft nicht zu | 1 | | | | | | | | | | | | | | | | | | | | | | | | | |
| <p>b) Wie oft haben Sie an der jeweils anderen Veranstaltung teilgenommen?</p> | <table border="1"> <tr><td>selten</td><td>5</td></tr> <tr><td>gelegentlich</td><td>1</td></tr> <tr><td>meistens</td><td>3</td></tr> <tr><td>immer</td><td>1</td></tr> </table> | selten | 5 | gelegentlich | 1 | meistens | 3 | immer | 1 | | | | | | | | | | | | | | | | | |
| selten | 5 | | | | | | | | | | | | | | | | | | | | | | | | | |
| gelegentlich | 1 | | | | | | | | | | | | | | | | | | | | | | | | | |
| meistens | 3 | | | | | | | | | | | | | | | | | | | | | | | | | |
| immer | 1 | | | | | | | | | | | | | | | | | | | | | | | | | |
| 7.) Gesamtbeurteilung | | | | | | | | | | | | | | | | | | | | | | | | | | |
| <p>a) Interesse am Thema hat als Folge dieser Veranstaltung zugenommen</p>  <table border="1"> <tr><td>Note 1 = trifft zu</td><td>27</td></tr> <tr><td>Note 2</td><td>19</td></tr> <tr><td>Note 3</td><td>6</td></tr> <tr><td>Note 4</td><td>1</td></tr> <tr><td>Note 5 = trifft nicht zu</td><td>2</td></tr> </table> | Note 1 = trifft zu | 27 | Note 2 | 19 | Note 3 | 6 | Note 4 | 1 | Note 5 = trifft nicht zu | 2 | <table border="1"> <tr><td>Median</td><td>1,53</td></tr> <tr><td>Durchschnitt</td><td>1,76</td></tr> <tr><td>Note 1 = trifft zu</td><td>27</td></tr> <tr><td>Note 2</td><td>19</td></tr> <tr><td>Note 3</td><td>6</td></tr> <tr><td>Note 4</td><td>1</td></tr> <tr><td>Note 5 = trifft nicht zu</td><td>2</td></tr> </table> | Median | 1,53 | Durchschnitt | 1,76 | Note 1 = trifft zu | 27 | Note 2 | 19 | Note 3 | 6 | Note 4 | 1 | Note 5 = trifft nicht zu | 2 | |
| Note 1 = trifft zu | 27 | | | | | | | | | | | | | | | | | | | | | | | | | |
| Note 2 | 19 | | | | | | | | | | | | | | | | | | | | | | | | | |
| Note 3 | 6 | | | | | | | | | | | | | | | | | | | | | | | | | |
| Note 4 | 1 | | | | | | | | | | | | | | | | | | | | | | | | | |
| Note 5 = trifft nicht zu | 2 | | | | | | | | | | | | | | | | | | | | | | | | | |
| Median | 1,53 | | | | | | | | | | | | | | | | | | | | | | | | | |
| Durchschnitt | 1,76 | | | | | | | | | | | | | | | | | | | | | | | | | |
| Note 1 = trifft zu | 27 | | | | | | | | | | | | | | | | | | | | | | | | | |
| Note 2 | 19 | | | | | | | | | | | | | | | | | | | | | | | | | |
| Note 3 | 6 | | | | | | | | | | | | | | | | | | | | | | | | | |
| Note 4 | 1 | | | | | | | | | | | | | | | | | | | | | | | | | |
| Note 5 = trifft nicht zu | 2 | | | | | | | | | | | | | | | | | | | | | | | | | |
| <p>b) Didaktische Fähigkeit des Dozenten</p>  <table border="1"> <tr><td>Note 1 = sehr gut</td><td>26</td></tr> <tr><td>Note 2</td><td>22</td></tr> <tr><td>Note 3</td><td>4</td></tr> <tr><td>Note 4</td><td>1</td></tr> <tr><td>Note 5 = unbefriedigend</td><td>0</td></tr> </table> | Note 1 = sehr gut | 26 | Note 2 | 22 | Note 3 | 4 | Note 4 | 1 | Note 5 = unbefriedigend | 0 | <table border="1"> <tr><td>Median</td><td>1,52</td></tr> <tr><td>Durchschnitt</td><td>1,62</td></tr> <tr><td>Note 1 = sehr gut</td><td>26</td></tr> <tr><td>Note 2</td><td>22</td></tr> <tr><td>Note 3</td><td>4</td></tr> <tr><td>Note 4</td><td>1</td></tr> <tr><td>Note 5 = unbefriedigend</td><td>0</td></tr> </table> | Median | 1,52 | Durchschnitt | 1,62 | Note 1 = sehr gut | 26 | Note 2 | 22 | Note 3 | 4 | Note 4 | 1 | Note 5 = unbefriedigend | 0 | |
| Note 1 = sehr gut | 26 | | | | | | | | | | | | | | | | | | | | | | | | | |
| Note 2 | 22 | | | | | | | | | | | | | | | | | | | | | | | | | |
| Note 3 | 4 | | | | | | | | | | | | | | | | | | | | | | | | | |
| Note 4 | 1 | | | | | | | | | | | | | | | | | | | | | | | | | |
| Note 5 = unbefriedigend | 0 | | | | | | | | | | | | | | | | | | | | | | | | | |
| Median | 1,52 | | | | | | | | | | | | | | | | | | | | | | | | | |
| Durchschnitt | 1,62 | | | | | | | | | | | | | | | | | | | | | | | | | |
| Note 1 = sehr gut | 26 | | | | | | | | | | | | | | | | | | | | | | | | | |
| Note 2 | 22 | | | | | | | | | | | | | | | | | | | | | | | | | |
| Note 3 | 4 | | | | | | | | | | | | | | | | | | | | | | | | | |
| Note 4 | 1 | | | | | | | | | | | | | | | | | | | | | | | | | |
| Note 5 = unbefriedigend | 0 | | | | | | | | | | | | | | | | | | | | | | | | | |
| <p>c) Gesamtbeurteilung der Veranstaltung</p>  <table border="1"> <tr><td>Note 1 = sehr gut</td><td>23</td></tr> <tr><td>Note 2</td><td>26</td></tr> <tr><td>Note 3</td><td>5</td></tr> <tr><td>Note 4</td><td>1</td></tr> <tr><td>Note 5 = unbefriedigend</td><td>0</td></tr> </table> | Note 1 = sehr gut | 23 | Note 2 | 26 | Note 3 | 5 | Note 4 | 1 | Note 5 = unbefriedigend | 0 | <table border="1"> <tr><td>Median</td><td>1,67</td></tr> <tr><td>Durchschnitt</td><td>1,71</td></tr> <tr><td>Note 1 = sehr gut</td><td>23</td></tr> <tr><td>Note 2</td><td>26</td></tr> <tr><td>Note 3</td><td>5</td></tr> <tr><td>Note 4</td><td>1</td></tr> <tr><td>Note 5 = unbefriedigend</td><td>0</td></tr> </table> | Median | 1,67 | Durchschnitt | 1,71 | Note 1 = sehr gut | 23 | Note 2 | 26 | Note 3 | 5 | Note 4 | 1 | Note 5 = unbefriedigend | 0 | |
| Note 1 = sehr gut | 23 | | | | | | | | | | | | | | | | | | | | | | | | | |
| Note 2 | 26 | | | | | | | | | | | | | | | | | | | | | | | | | |
| Note 3 | 5 | | | | | | | | | | | | | | | | | | | | | | | | | |
| Note 4 | 1 | | | | | | | | | | | | | | | | | | | | | | | | | |
| Note 5 = unbefriedigend | 0 | | | | | | | | | | | | | | | | | | | | | | | | | |
| Median | 1,67 | | | | | | | | | | | | | | | | | | | | | | | | | |
| Durchschnitt | 1,71 | | | | | | | | | | | | | | | | | | | | | | | | | |
| Note 1 = sehr gut | 23 | | | | | | | | | | | | | | | | | | | | | | | | | |
| Note 2 | 26 | | | | | | | | | | | | | | | | | | | | | | | | | |
| Note 3 | 5 | | | | | | | | | | | | | | | | | | | | | | | | | |
| Note 4 | 1 | | | | | | | | | | | | | | | | | | | | | | | | | |
| Note 5 = unbefriedigend | 0 | | | | | | | | | | | | | | | | | | | | | | | | | |
| <p>8.) Sonstige Anmerkungen genannt wurde unter anderem:</p> | <p>hier nicht ausgewertet siehe Fragebogen</p> | | | | | | | | | | | | | | | | | | | | | | | | | |