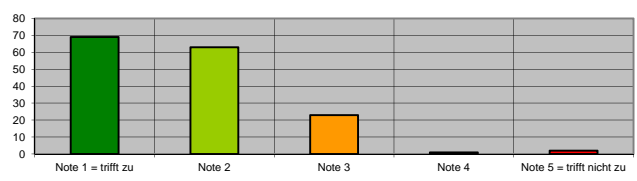
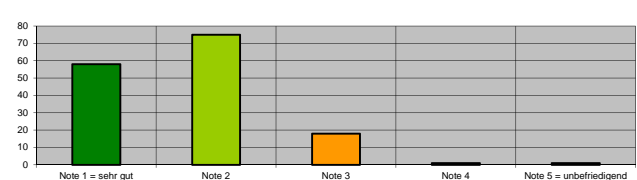
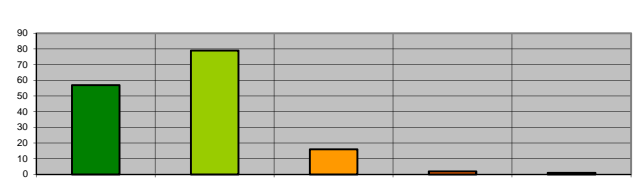


Anzahl Fragebögen 160

1.) Fragen über den/die Studierende/n					
a) Studiengang	Jur. Staatsexamen	154			
	Nebenfach	1			
b) Fachsemesterzahl	1. Semester	0			
	2. Semester	135			
	3. Semester	19			
	4. Semester	3			
	5. Semester	1			
	6. Semester	0			
	7. Semester	0			
	8. Semester	0			
	9. Semester	0			
	10. Semester	0			
	11. Semester	0			
	12. Semester	0			
	13. Semester ff.	0			
c) Ich besuche diese Veranstaltung...	im Studienplan vorgesehen	132			
	wegen der günstigen Veranstaltungszeit	26			
	wegen der/des VeranstalterIn	46			
	weil ich Interesse am Thema habe	121			
	zur Examensvorbereitung	60			
	zur Vorbereitung auf Klausuren / Hausarbeiten	137			
d) Teilnahme an der Veranstaltung	selten	0			
	gelegentlich	10			
	meistens	77			
	immer	64			
e) Teilnahme an Veranstaltungen insgesamt in SWS		Vorlesungen/ Übungen	Fallbesprechungen	Seminare	
	1-2 h	1	23	17	
	3-4 h	9	43	5	
	5-8 h	17	37	1	
	9-14 h	60	5	1	
	15-20 h	52	5	1	
	21-30 h	5	0	0	
	> 30 h	3	1	1	
2.) Fragen zur Präsentation					
a) eingesetzte Medien dienen der Verständnishilfe	Median	2,75			
	Durchschnitt	2,85			
	Note 1 = trifft zu	7			
	Note 2	7			
	Note 3	10			
	Note 4	2			
	Note 5 = trifft nicht zu	7			
	werden nicht eingesetzt	126			
b) ausgeteilte Materialien sind hilfreich	Median	1,20			
	Durchschnitt	1,41			
	Note 1 = trifft zu	112			
	Note 2	29			
	Note 3	12			
	Note 4	4			
	Note 5 = trifft nicht zu	0			
	werden nicht eingesetzt	0			
3.) Fragen zum Inhalt					
a) Die Gesamtveranstaltung hat eine klar erkennbare und durchgehaltene Gesamtkonzeption (roter Faden).	Median	1,25			
	Durchschnitt	1,42			
	Note 1 = trifft zu	107			
	Note 2	41			
	Note 3	10			
	Note 4	2			
Note 5 = trifft nicht zu	0				

b) Jede Einzelsitzung ist klar strukturiert.	Median	1,44
	Durchschnitt	1,62
	Note 1 = trifft zu	85
	Note 2	51
	Note 3	21
	Note 4	2
	Note 5 = trifft nicht zu	0
c) Der Stoff ist so angeordnet, dass in der Regel an die letzten Veranstaltungen angeknüpft und dann erst zu Neuem übergegangen wird.	Median	1,18
	Durchschnitt	1,32
	Note 1 = trifft zu	117
	Note 2	35
	Note 3	6
	Note 4	0
	Note 5 = trifft nicht zu	1
d) Die Literaturangaben für Vor- und Nachbereitung der Veranstaltung sind hilfreich, erläutert bzw. nach Wichtigkeit abgestuft.	Median	2,00
	Durchschnitt	2,04
	Note 1 = trifft zu	37
	Note 2	41
	Note 3	33
	Note 4	3
	Note 5 = trifft nicht zu	1
	werden nicht gemacht	2
	kann ich nicht beurteilen	39
e) Die Veranstaltung vermittelt Zusammenhänge und nicht nur Einzelprobleme.	Median	1,28
	Durchschnitt	1,44
	Note 1 = trifft zu	99
	Note 2	44
	Note 3	9
	Note 4	2
	Note 5 = trifft nicht zu	0
f) Die Gewichtung zwischen Erläuterung der Theorie und Falllösung ist angemessen.	Median	1,89
	Durchschnitt	2,01
	Note 1 = trifft zu	54
	Note 2	61
	Note 3	29
	Note 4	10
	Note 5 = trifft nicht zu	2
g) Veranstaltung stellt Bezüge her zu... <i>...anderen Rechtsgebieten</i>		
	Median	2,60
	Durchschnitt	2,67
	Note 1 = trifft zu	21
	Note 2	46
	Note 3	49
	Note 4	15
Note 5 = trifft nicht zu	13	
	kann ich nicht beurteilen	15
<i>...aktueller Rechtsprechung</i>	Median	1,13
	Durchschnitt	1,24
	Note 1 = trifft zu	124
	Note 2	28
	Note 3	5
	Note 4	0
	Note 5 = trifft nicht zu	0
	kann ich nicht beurteilen	2
<i>...moralischen/ethischen Fragen</i>	Median	1,82
	Durchschnitt	1,89
	Note 1 = trifft zu	54
	Note 2	71
	Note 3	21
	Note 4	8
	Note 5 = trifft nicht zu	0
	kann ich nicht beurteilen	4
h) Prüfungsrelevanz des Stoffes wird deutlich gemacht	Median	1,57
	Durchschnitt	1,72
	Note 1 = trifft zu	74
	Note 2	57
	Note 3	20
	Note 4	4
	Note 5 = trifft nicht zu	1

4.) Fragen zum Schwierigkeitsgrad und zur Vor- und Nachbereitungszeit		
a) Höhe des Arbeitsaufwandes für Vor- und Nachbereitung in SWS	0 h	11
	1-2 h	117
	3-4 h	23
	5-6 h	3
	> 6 h	2
b) Schwierigkeitsgrad der Veranstaltung	zu leicht	0
	gelegentlich zu leicht	4
	angemessen	138
	gelegentlich zu schwierig	15
	zu schwierig	0
5.) Fragen zum Dozenten und Arbeitsatmosphäre		
a) Atmosphäre ermutigt zu Fragen	Median	1,96
	Durchschnitt	2,13
	Note 1 = trifft zu	52
	Note 2	57
	Note 3	30
	Note 4	12
	Note 5 = trifft nicht zu	6
b) Verhalten der Teilnehmer	Median	
	Durchschnitt	
	kooperativ	45
	konzentriert	110
	abgelenkt	12
	einige dominieren	20
	einige stören	9
c) Beurteilen Sie eigene Mitarbeit	Median	1,51
	Durchschnitt	1,51
	angemessen	74
	zu wenig	76
	zu viel	0
d) Sprechweise des Dozenten <i>laut (Note 1 = laut, Note 5 = leise)</i> <i>klar (Note 1 = klar, Note 5 = undeutlich)</i> <i>lebhaft (Note 1 = lebhaft, Note 5 = monoton)</i>		1,4
		1,4
		1,8
e) Über das Semester gesehen kann das Verhalten des/der DozentIn so charakterisiert werden: <i>gute Vorbereitung der Veranstaltung</i>	Median	1,25
	Durchschnitt	1,38
	Note 1 = trifft zu	106
	Note 2	46
	Note 3	6
	Note 4	1
	Note 5 = trifft nicht zu	0
<i>klare Darstellung besonders bei schwierigen Sachverhalten</i>	Median	1,74
	Durchschnitt	1,75
	Note 1 = trifft zu	61
	Note 2	78
	Note 3	21
	Note 4	0
	Note 5 = trifft nicht zu	0
<i>antwortet auf Fragen klar und hinreichend ausführlich</i>	Median	1,61
	Durchschnitt	1,68
	Note 1 = trifft zu	72
	Note 2	67
	Note 3	19
	Note 4	1
	Note 5 = trifft nicht zu	0
<i>Der / Die DozentIn ist ohne größere Schwierigkeiten erreichbar / nach der Veranstaltung ansprechbar</i>	Median	2,00
	Durchschnitt	2,00
	Note 1 = trifft zu	6
	Note 2	6
	Note 3	6
	Note 4	0
	Note 5 = trifft nicht zu	0
	kann ich nicht beurteilen	138

<p>man hat den Eindruck, dass die Veranstaltung ihm / ihr Spass macht</p>	<table border="1"> <tr><td>Median</td><td>1,23</td></tr> <tr><td>Durchschnitt</td><td>1,46</td></tr> <tr><td>Note 1 = trifft zu</td><td>109</td></tr> <tr><td>Note 2</td><td>35</td></tr> <tr><td>Note 3</td><td>10</td></tr> <tr><td>Note 4</td><td>6</td></tr> <tr><td>Note 5 = trifft nicht zu</td><td>0</td></tr> </table>	Median	1,23	Durchschnitt	1,46	Note 1 = trifft zu	109	Note 2	35	Note 3	10	Note 4	6	Note 5 = trifft nicht zu	0	
Median	1,23															
Durchschnitt	1,46															
Note 1 = trifft zu	109															
Note 2	35															
Note 3	10															
Note 4	6															
Note 5 = trifft nicht zu	0															
<p>f) Die vorhandenen technischen Hilfsmittel (Mikrofon, Lautsprecher, Projektoren) sind funktionstüchtig.</p>	<table border="1"> <tr><td>Median</td><td>1,28</td></tr> <tr><td>Durchschnitt</td><td>1,46</td></tr> <tr><td>Note 1 = trifft zu</td><td>101</td></tr> <tr><td>Note 2</td><td>42</td></tr> <tr><td>Note 3</td><td>12</td></tr> <tr><td>Note 4</td><td>2</td></tr> <tr><td>Note 5 = trifft nicht zu</td><td>0</td></tr> </table>	Median	1,28	Durchschnitt	1,46	Note 1 = trifft zu	101	Note 2	42	Note 3	12	Note 4	2	Note 5 = trifft nicht zu	0	
Median	1,28															
Durchschnitt	1,46															
Note 1 = trifft zu	101															
Note 2	42															
Note 3	12															
Note 4	2															
Note 5 = trifft nicht zu	0															
<p>6.) Fragen zum Verhältnis von Vorlesungen und begleitenden Fallbesprechungen:</p>																
<p>a) Die Fallbesprechung ergänzt die Vorlesung sinnvoll</p>	<table border="1"> <tr><td>Median</td><td>2,00</td></tr> <tr><td>Durchschnitt</td><td>2,17</td></tr> <tr><td>Note 1 = trifft zu</td><td>49</td></tr> <tr><td>Note 2</td><td>40</td></tr> <tr><td>Note 3</td><td>34</td></tr> <tr><td>Note 4</td><td>7</td></tr> <tr><td>Note 5 = trifft nicht zu</td><td>8</td></tr> </table>	Median	2,00	Durchschnitt	2,17	Note 1 = trifft zu	49	Note 2	40	Note 3	34	Note 4	7	Note 5 = trifft nicht zu	8	
Median	2,00															
Durchschnitt	2,17															
Note 1 = trifft zu	49															
Note 2	40															
Note 3	34															
Note 4	7															
Note 5 = trifft nicht zu	8															
<p>b) Wie oft haben Sie an der jeweils anderen Veranstaltung teilgenommen?</p>	<table border="1"> <tr><td>selten</td><td>8</td></tr> <tr><td>gelegentlich</td><td>25</td></tr> <tr><td>meistens</td><td>57</td></tr> <tr><td>immer</td><td>51</td></tr> </table>	selten	8	gelegentlich	25	meistens	57	immer	51							
selten	8															
gelegentlich	25															
meistens	57															
immer	51															
<p>7.) Gesamtbeurteilung</p>																
<p>a) Interesse am Thema hat als Folge dieser Veranstaltung zugenommen</p> 	<table border="1"> <tr><td>Median</td><td>1,66</td></tr> <tr><td>Durchschnitt</td><td>1,76</td></tr> <tr><td>Note 1 = trifft zu</td><td>69</td></tr> <tr><td>Note 2</td><td>63</td></tr> <tr><td>Note 3</td><td>23</td></tr> <tr><td>Note 4</td><td>1</td></tr> <tr><td>Note 5 = trifft nicht zu</td><td>2</td></tr> </table>	Median	1,66	Durchschnitt	1,76	Note 1 = trifft zu	69	Note 2	63	Note 3	23	Note 4	1	Note 5 = trifft nicht zu	2	
Median	1,66															
Durchschnitt	1,76															
Note 1 = trifft zu	69															
Note 2	63															
Note 3	23															
Note 4	1															
Note 5 = trifft nicht zu	2															
<p>b) Didaktische Fähigkeit des Dozenten</p> 	<table border="1"> <tr><td>Median</td><td>1,75</td></tr> <tr><td>Durchschnitt</td><td>1,77</td></tr> <tr><td>Note 1 = sehr gut</td><td>58</td></tr> <tr><td>Note 2</td><td>75</td></tr> <tr><td>Note 3</td><td>18</td></tr> <tr><td>Note 4</td><td>1</td></tr> <tr><td>Note 5 = unbefriedigend</td><td>1</td></tr> </table>	Median	1,75	Durchschnitt	1,77	Note 1 = sehr gut	58	Note 2	75	Note 3	18	Note 4	1	Note 5 = unbefriedigend	1	
Median	1,75															
Durchschnitt	1,77															
Note 1 = sehr gut	58															
Note 2	75															
Note 3	18															
Note 4	1															
Note 5 = unbefriedigend	1															
<p>c) Gesamtbeurteilung der Veranstaltung</p> 	<table border="1"> <tr><td>Median</td><td>1,76</td></tr> <tr><td>Durchschnitt</td><td>1,78</td></tr> <tr><td>Note 1 = sehr gut</td><td>57</td></tr> <tr><td>Note 2</td><td>79</td></tr> <tr><td>Note 3</td><td>16</td></tr> <tr><td>Note 4</td><td>2</td></tr> <tr><td>Note 5 = unbefriedigend</td><td>1</td></tr> </table>	Median	1,76	Durchschnitt	1,78	Note 1 = sehr gut	57	Note 2	79	Note 3	16	Note 4	2	Note 5 = unbefriedigend	1	
Median	1,76															
Durchschnitt	1,78															
Note 1 = sehr gut	57															
Note 2	79															
Note 3	16															
Note 4	2															
Note 5 = unbefriedigend	1															
<p>8.) Sonstige Anmerkungen genannt wurde unter anderem:</p>	<p>hier nicht ausgewertet siehe Fragebogen</p>															