

Universität Tübingen, Juristische Fakultät: Evaluation / Studierendenbefragung im Sommersemester 2008

Anzahl Fragebögen 73

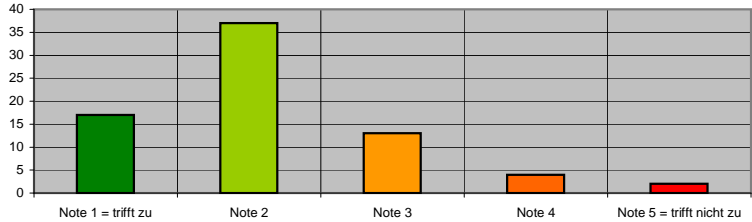
1.) Fragen über den/die Studierende/n				
a) Studiengang	Staatsexamen	70		
	Nebenfach	1		
b) Fachsemesterzahl	1. Semester	0		
	2. Semester	0		
	3. Semester	3		
	4. Semester	61		
	5. Semester	2		
	6. Semester	2		
	7. Semester	1		
	8. Semester	0		
	9. Semester	0		
	10. Semester	0		
	11. Semester	0		
	12. Semester	0		
	13. Semester ff.	1		
c) Ich besuche diese Veranstaltung...	wegen Studienplan	71	günstige Zeit	5
	wegen Veranstalter	29	aus Interesse	21
	zur Examensvorber.	24		
d) Teilnahme an der Veranstaltung	selten	0		
	gelegentlich	0		
	meistens	8		
	immer	60		
e) Teilnahme an Veranstaltungen insgesamt in SWS		<i>Vorlesungen/ Übungen</i>	<i>Fallbe- sprechungen</i>	<i>Seminare</i>
	1-2 h	5	14	5
	3-4 h	4	8	1
	5-8 h	6	3	0
	9-14 h	13	0	0
	15-20 h	21	0	0
	21-30 h	21	0	0
	> 30 h	1	0	0

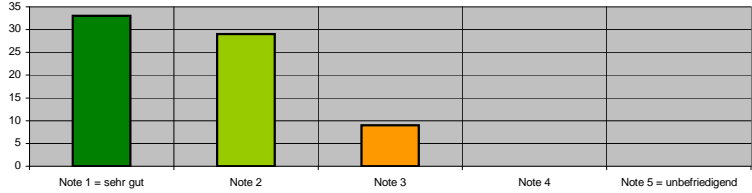
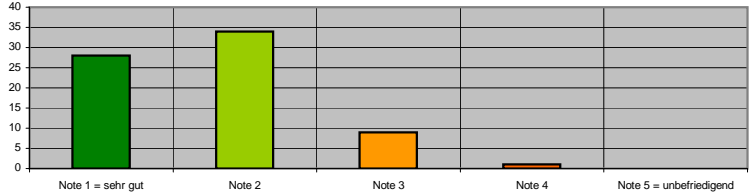
2.) Fragen zur Präsentation		
a) eingesetzte Medien dienen der Verständnishilfe	Median	1,64
	Durchschnitt	1,79
	Note 1 = trifft zu	31
	Note 2	28
	Note 3	6
	Note 4	5
	Note 5 = trifft nicht zu werden nicht eingesetzt	0 2
b) ausgeteilte Materialien sind hilfreich	Median	1,43
	Durchschnitt	1,61
	Note 1 = trifft zu	38
	Note 2	24
	Note 3	8
	Note 4	1
	Note 5 = trifft nicht zu werden nicht eingesetzt	0 2
3.) Fragen zum Inhalt		
a) Gesamtveranstaltung weist Gesamtkonzept auf (roter Faden)	Median	1,46
	Durchschnitt	1,60
	Note 1 = trifft zu	38
	Note 2	27
	Note 3	7
	Note 4	1
	Note 5 = trifft nicht zu	0
b) klare Strukturierung der Einzelsitzung	Median	1,32
	Durchschnitt	1,50
	Note 1 = trifft zu	44
	Note 2	22
	Note 3	4
	Note 4	2
	Note 5 = trifft nicht zu	0
c) Anknüpfung an letzte Veranstaltung	Median	2,85
	Durchschnitt	2,87
	Note 1 = trifft zu	15
	Note 2	11
	Note 3	24
	Note 4	6
	Note 5 = trifft nicht zu	13

d) Literaturangaben sind... <i>... hilfreich</i>	Median	1,84
	Durchschnitt	1,90
	Note 1 = trifft zu	14
	Note 2	19
	Note 3	6
	Note 4	2
	Note 5 = trifft nicht zu werden nicht gemacht	0
	kann ich nicht beurteilen	25
<i>... erläutert bzw. nach Wichtigkeit abgestuft</i>	Median	2,18
	Durchschnitt	2,24
	Note 1 = trifft zu	8
	Note 2	19
	Note 3	12
	Note 4	3
	Note 5 = trifft nicht zu werden nicht gemacht	0
	kann ich nicht beurteilen	24
e) Vermitteln von Zusammenhängen	Median	1,73
	Durchschnitt	1,79
	Note 1 = trifft zu	29
	Note 2	30
	Note 3	12
	Note 4	1
Note 5 = trifft nicht zu	0	
f) Veranstaltung stellt Bezüge her zu... <i>...anderen Rechtsgebieten</i>	Median	2,55
	Durchschnitt	2,59
	Note 1 = trifft zu	12
	Note 2	19
	Note 3	21
	Note 4	7
	Note 5 = trifft nicht zu	5
	kann ich nicht beurteilen	8
<i>...aktueller Rechtsprechung</i>	Median	1,52
	Durchschnitt	1,67
	Note 1 = trifft zu	31
	Note 2	24
	Note 3	6
	Note 4	2
	Note 5 = trifft nicht zu	0
	kann ich nicht beurteilen	6

...moralischen/ethischen Fragen	Median	2,57
	Durchschnitt	2,69
	Note 1 = trifft zu	10
	Note 2	18
	Note 3	15
	Note 4	10
	Note 5 = trifft nicht zu kann ich nicht beurteilen	5 15
g) Prüfungsrelevanz des Stoffes wird deutlich gemacht	Median	1,65
	Durchschnitt	1,69
	Note 1 = trifft zu	31
	Note 2	31
	Note 3	9
	Note 4 Note 5 = trifft nicht zu	0 0
4.) Fragen zum Schwierigkeitsgrad und zur Vor- und Nachbereitungszeit		
a) Höhe des Arbeitsaufwandes für Vor- und Nachbereitung in SWS	0 h	3
	1-2 h	54
	3-4 h	13
	5-6 h	2
	> 7 h	1
b) Schwierigkeitsgrad der Veranstaltung	zu leicht	1
	gelegentlich zu leicht	1
	angemessen	60
	gelegentlich zu schwierig	9
	zu schwierig	0
c) Stoff erfasst und verstanden ?	Median	1,92
	Durchschnitt	1,91
	Note 1 = voll erfasst	19
	Note 2	37
	Note 3	13
	Note 4 Note 5 = nicht verstanden	0 0
5.) Fragen zum Dozenten und Arbeitsatmosphäre		
a) Atmosphäre ermutigt zu Fragen	Median	1,75
	Durchschnitt	1,79
	Note 1 = trifft zu	28
	Note 2	34
	Note 3	9
	Note 4 Note 5 = trifft nicht zu	2 0

b) Sprechweise des Dozenten <i>laut (Note 1 = laut, Note 5 = leise)</i> <i>klar (Note 1 = klar, Note 5 = undeutlich)</i> <i>lebhaft (Note 1 = lebhaft, Note 5 = monoton)</i>	Durchschnitt		
		1,4	
		1,5	
		2,0	
c) Charakterisierung des Dozenten <i>gute Vorbereitung der Veranstaltung</i>	Median	1,24	
	Durchschnitt	1,36	
	Note 1 = trifft zu	47	
	Note 2	21	
	Note 3	2	
	Note 4	0	
	Note 5 = trifft nicht zu	0	
<i>klare Darstellung bei schwierigen Sachverhalten</i>	Median	1,66	
	Durchschnitt	1,73	
	Note 1 = trifft zu	32	
	Note 2	29	
	Note 3	12	
	Note 4	0	
	Note 5 = trifft nicht zu	0	
<i>klare und ausführliche Antworten</i>	Median	1,41	
	Durchschnitt	1,54	
	Note 1 = trifft zu	39	
	Note 2	26	
	Note 3	6	
	Note 4	0	
	Note 5 = trifft nicht zu	0	
<i>problemlose Ansprechbarkeit nach Veranstaltung</i>	Median	1,13	
	Durchschnitt	1,33	
	Note 1 = trifft zu	26	
	Note 2	3	
	Note 3	4	
	Note 4	0	
	Note 5 = trifft nicht zu	0	
	kann ich nicht beurteilen	40	
<i>problemlose Erreichbarkeit am Lehrstuhl</i>	Median	1,50	
	Durchschnitt	1,67	
	Note 1 = trifft zu	3	
	Note 2	2	
	Note 3	1	
	Note 4	0	
	Note 5 = trifft nicht zu	0	
	kann ich nicht beurteilen	67	

Spass an der Veranstaltung	Median	1,37	
	Durchschnitt	1,59	
	Note 1 = trifft zu	42	
	Note 2	21	
	Note 3	8	
	Note 4	2	
	Note 5 = trifft nicht zu	0	
d) Raumgröße	zu klein	1	
	angemessen	65	
	zu groß	5	
e) technische Hilfsmittel sind einsatzbereit	Median	1,38	
	Durchschnitt	1,69	
	Note 1 = trifft zu	41	
	Note 2	14	
	Note 3	15	
	Note 4	2	
	Note 5 = trifft nicht zu	0	
6.) Fragen zu Fallbesprechungen (soweit vorhanden):			
a) Die begleitende Fallbesprechung ergänzt die Vorlesung sinnvoll	Median	1,50	
	Durchschnitt	2,25	
	Note 1 = trifft zu	2	
	Note 2	0	
	Note 3	1	
	Note 4	1	
	Note 5 = trifft nicht zu	0	
b) Name der/des Fallbesprechungsleiterin/s:	hier nicht ausgewertet		
	siehe Fragebogen		
7.) Gesamtbeurteilung			
a) Interesse am Thema hat als Folge dieser Veranstaltung zugenommen	Median	2,03	
	Durchschnitt	2,14	
	Note 1 = trifft zu	17	
	Note 2	37	
	Note 3	13	
	Note 4	4	
	Note 5 = trifft nicht zu	2	

b) didaktische Fähigkeit des Dozenten	Median	1,59	
	Durchschnitt	1,66	
	Note 1 = sehr gut	33	
	Note 2	29	
	Note 3	9	
	Note 4	0	
	Note 5 = unbefriedigend	0	
c) Gesamtbeurteilung der Veranstaltung	Median	1,74	
	Durchschnitt	1,76	
	Note 1 = sehr gut	28	
	Note 2	34	
	Note 3	9	
	Note 4	1	
	Note 5 = unbefriedigend	0	
8.) Sonstige Anmerkungen			
genannt wurde unter anderem:	hier nicht ausgewertet siehe Fragebogen		